



JUNTA DE CAMINOS DEL ESTADO DE MICHOACÁN
ESTADO DE MICHOACÁN
Estado de Situación Financiera
Al 31/may/2015

Usr: SUPERVISOR
 Rep: rptEstadoSituacionFinanciera

Fecha y hora de Impresión | 09/jul/2015
 05:42 p.m.

ACTIVO	2015	2014*	PASIVO	2015	2014*
ACTIVO CIRCULANTE	\$138,504,114.55	\$125,851,980.04	PASIVO CIRCULANTE	\$46,224,755.20	\$39,936,829.28
EFFECTIVO Y EQUIVALENTES	\$13,602,591.76	\$3,406,149.38	CUENTAS POR PAGAR A CORTO PLAZO	\$45,983,836.40	\$39,327,007.65
EFFECTIVO	\$13,541.03	\$13,541.03	PROVEEDORES POR PAGAR A CORTO PLAZO	\$4,110,425.01	\$5,630,171.91
BANCOS/TESORERÍA	\$13,589,050.73	\$3,391,608.35	CONTRATISTAS POR OBRAS PÚBLICAS POR PAGAR A CORTO PLAZO	\$25,600,921.49	\$25,600,921.49
DERECHOS A RECIBIR EFECTIVO O EQUIVALENTES	\$52,158,112.84	\$49,347,427.98	RETENCIONES Y CONTRIBUCIONES POR PAGAR A CORTO PLAZO	\$3,133,212.92	\$2,325,289.16
CUENTAS POR COBRAR A CORTO PLAZO	\$7,996,910.38	\$4,999,000.37	OTRAS CUENTAS POR PAGAR A CORTO PLAZO	\$13,139,276.98	\$5,770,624.99
DEUDORES DIVERSOS POR COBRAR A CORTO PLAZO	\$44,161,202.46	\$44,349,427.61	PROVISIONES A CORTO PLAZO	\$240,918.80	\$609,821.73
DERECHOS A RECIBIR BIENES O SERVICIOS	\$67,636,110.76	\$67,636,110.76	OTRAS PROVISIONES A CORTO PLAZO	\$240,918.80	\$609,821.73
ANTICIPO A PROVEEDORES POR ADQUISICIÓN DE BIENES Y	\$879,370.25	\$879,370.25	Total de Pasivos Circulantes	\$46,224,755.20	\$39,936,829.28
ANTICIPO A CONTRATISTAS POR OBRAS PÚBLICAS A CORTO PLAZO	\$66,756,740.51	\$66,756,740.51			
ALMACENES	\$5,107,299.19	\$5,463,291.92	PASIVO NO CIRCULANTE	\$0.00	\$0.00
ALMACÉN DE MATERIALES Y SUMINISTROS DE CONSUMO	\$5,107,299.19	\$5,463,291.92			
Total de Activos Circulantes	\$138,504,114.55	\$125,851,980.04	Total de Pasivos	\$46,224,755.20	\$39,936,829.28
ACTIVO NO CIRCULANTE	\$47,170,470.69	\$47,118,862.34	HACIENDA PÚBLICA/ PATRIMONIO		
DERECHOS A RECIBIR EFECTIVO O EQUIVALENTES A LARGO PLAZO	\$62,200.00	\$62,200.00	HACIENDA PÚBLICA/PATRIMONIO CONTRIBUIDO	\$0.00	\$0.00
DEUDORES DIVERSOS A LARGO PLAZO	\$62,200.00	\$62,200.00	HACIENDA PÚBLICA/PATRIMONIO GENERADO	\$139,449,830.04	\$133,034,013.10
BIENES INMUEBLES, INFRAESTRUCTURA Y CONSTRUCCIONES EN PROCESO	\$15,807,649.09	\$15,756,040.74	RESULTADOS DEL EJERCICIO (AHORRO/ DESAHORRO)	\$6,679,408.13	\$0.00
TERRENOS	\$8,316,265.00	\$8,316,265.00	RESULTADOS DE EJERCICIOS ANTERIORES	\$132,770,421.91	\$133,034,013.10
EDIFICIOS NO HABITACIONALES	\$7,439,775.74	\$7,439,775.74	EXCESO O INSUFICIENCIA EN LA ACTUALIZACIÓN DE LA	\$0.00	\$0.00
CONSTRUCCIONES EN PROCESO EN BIENES DE DOMINIO PÚBLICO	\$51,608.35	\$0.00			
BIENES MUEBLES	\$31,300,621.60	\$31,300,621.60	Total Hacienda Pública/Patrimonio	\$139,449,830.04	\$133,034,013.10
MOBILIARIO Y EQUIPO DE ADMINISTRACIÓN	\$4,985,536.31	\$4,985,536.31			
VEHÍCULOS Y EQUIPO DE TRANSPORTE	\$26,312,222.01	\$26,312,222.01	Total de Pasivo y Hacienda Pública/Patrimonio	\$185,674,585.24	\$172,970,842.38
COLECCIONES, OBRAS DE ARTE Y OBJETOS VALIOSOS	\$2,863.28	\$2,863.28			
Total de Activos No Circulantes	\$47,170,470.69	\$47,118,862.34			
Total de Activos	\$185,674,585.24	\$172,970,842.38			




JUNTA DE CAMINOS DEL ESTADO DE MICHOACÁN
ESTADO DE MICHOACÁN
Estado de Situación Financiera
Al 31/may/2015


Usu: SUPERVISOR
Rep: rptEstadoSituacionFinanciera

Fecha y hora de Impresión | 09/jul/2015 05:42 p.m.

CUENTAS DE ORDEN PRESUPUESTARIA	2015	2014*
LEY DE INGRESOS		\$0.00
LEY DE INGRESOS ESTIMADA	\$882,628,214.00	\$0.00
LEY DE INGRESOS POR EJECUTAR	\$881,883,872.88	\$0.00
MODIFICACIONES A LA LEY DE INGRESOS ESTIMADA	\$39,482,469.24	\$0.00
LEY DE INGRESOS DEVENGADA	\$40,226,810.36	\$0.00
LEY DE INGRESOS RECAUDADA	\$32,989,494.48	\$0.00
PRESUPUESTO DE EGRESOS		\$0.00
PRESUPUESTO DE EGRESOS APROBADO	\$882,628,214.00	\$0.00
PRESUPUESTO DE EGRESOS POR EJERCER	\$891,299,341.88	\$0.00
PRESUPUESTO DE EGRESOS MODIFICADO	\$39,482,469.24	\$0.00
PRESUPUESTO DE EGRESOS COMPROMETIDO	\$30,811,341.36	\$0.00
PRESUPUESTO DE EGRESOS DEVENGADO	\$30,811,341.36	\$0.00
PRESUPUESTO DE EGRESOS EJERCIDO	\$30,811,341.36	\$0.00
PRESUPUESTO DE EGRESOS PAGADO	\$30,811,341.36	\$0.00


M.I. ANTONIO RANGEL TORAL
DIRECTOR GENERAL


C.P. SELENÉ HERNÁNDEZ MORALES
JEFA DEL DEPTO. DE RECURSOS FINANCIEROS Y CONTABILIDAD


C.P. PEDRO GUZMÁN RIVERA
DELEGADO ADMINISTRATIVO



JUNTA DE CAMINOS DEL ESTADO DE MICHOACÁN
ESTADO DE MICHOACÁN

Estados de Actividades

Del 01/may/2015 al 31/may/2015

Usu SUPERVISOR
 Rep: rptEstadoActividades

Fecha y hora de Impresión: 09/jul/2015 06:03 p.m.

	2015	2014
INGRESOS Y OTROS BENEFICIOS		
INGRESOS DE GESTIÓN	\$0.00	\$0.00
PARTICIPACIONES, APORTACIONES, TRANSFERENCIAS, ASIGNACIONES, SUBSIDIOS	\$7,566,080.95	\$0.00
TRANSFERENCIAS, ASIGNACIONES, SUBSIDIOS Y OTRAS AYUDAS	\$7,566,080.95	\$0.00
TRANSFERENCIAS INTERNAS Y ASIGNACIONES DEL SECTOR PÚBLICO	\$7,566,080.95	\$0.00
OTROS INGRESOS Y BENEFICIOS	\$5,020.32	\$0.00
INGRESOS FINANCIEROS		
INTERESES GANADOS DE VALORES, CRÉDITOS, BONOS Y OTROS	\$5,020.32	\$0.00
OTROS INGRESOS FINANCIEROS	\$5,000.02	\$0.00
Total de Ingresos y Otros Beneficios	\$7,571,101.27	\$0.00
GASTOS Y OTRAS PÉRDIDAS		
GASTOS DE FUNCIONAMIENTO		
SERVICIOS PERSONALES	\$6,585,272.95	\$0.00
TRANSFERENCIAS, ASIGNACIONES, SUBSIDIOS Y OTRAS AYUDAS	\$6,585,272.95	\$0.00
PARTICIPACIONES Y APORTACIONES	\$0.00	\$0.00
INTERESES, COMISIONES Y OTROS GASTOS DE LA DEUDA PÚBLICA	\$0.00	\$0.00
OTROS GASTOS Y PÉRDIDAS EXTRAORDINARIAS	\$332,607.49	\$0.00
OTROS GASTOS	\$332,607.49	\$0.00
INVERSIÓN PÚBLICA	\$0.00	\$0.00
Total de Gastos y otras Pérdidas	\$6,917,880.44	\$0.00
Resultado del Ejercicio (Ahorro/Desahorro)	\$653,220.83	\$0.00

M.I. ANTONIO RANGEL TORAL
 DIRECTOR GENERAL

C.P. PEDRO GUILÉN RIVERA
 DELEGADO ADMINISTRATIVO

C.P. SELENE RAMOS MORANTES
 JEFA DEL DEPARTAMENTO DE RECURSOS FINANCIEROS Y CONTABILIDAD

*No se incluyen: Utilidades e Intereses. Por regla de presentación se revelan como Ingresos Financieros



JUNTA DE CAMINOS DEL ESTADO DE MICHOACÁN
ESTADO DE MICHOACÁN

Estado de Variaciones en la Hacienda Pública

Del 01/ene/2015 Al 31/may/2015


Usu: SUPERVISOR

Rep: rptEstadoVariacionHacienda

Fecha y 09/jul/2015

hora de Impresión 06:04 p.m.

Concepto	Hacienda Pública/ Patrimonio Contribuido	Hacienda Pública/ Patrimonio Generado		Ajustes por Cambios de Valor	Total*
		De Ejercicios Anteriores	Del Ejercicio		
RECTIFICACIONES DE RESULTADOS DE EJERCICIOS ANTERIORES	\$0.00	\$0.00	\$0.00	\$0.00	\$0.00
PATRIMONIO NETO INICIAL AJUSTADO DEL EJERCICIO	\$0.00	\$0.00	\$0.00	\$0.00	\$0.00
APORTACIONES	\$0.00	\$0.00	\$0.00	\$0.00	\$0.00
DONACIONES DE CAPITAL	\$0.00	\$0.00	\$0.00	\$0.00	\$0.00
ACTUALIZACIÓN DE LA HACIENDA PÚBLICA/PATRIMONIO	\$0.00	\$0.00	\$0.00	\$0.00	\$0.00
VARIACIONES DE LA HACIENDA PUBLICA/PATRIMONIO NETO DEL EJERCICIO	\$0.00	\$133,034,013.10	\$0.00	\$0.00	\$133,034,013.10
RESULTADOS DEL EJERCICIO (AHORRO/ DESAHORRO)	\$0.00	\$0.00	\$0.00	\$0.00	\$0.00
RESULTADOS DE EJERCICIOS ANTERIORES	\$0.00	\$133,034,013.10	\$0.00	\$0.00	\$133,034,013.10
REVALÚOS	\$0.00	\$0.00	\$0.00	\$0.00	\$0.00
RESERVAS	\$0.00	\$0.00	\$0.00	\$0.00	\$0.00
HACIENDA PÚBLICA/PATRIMONIO NETO FINAL DEL EJERCICIO	\$0.00	\$133,034,013.10	\$0.00	\$0.00	\$133,034,013.10
CAMBIOS EN LA HACIENDA PUBLICA/PATRIMONIO NETO DEL EJERCICIO	\$0.00	\$0.00	\$0.00	\$0.00	\$0.00
APORTACIONES	\$0.00	\$0.00	\$0.00	\$0.00	\$0.00
DONACIONES DE CAPITAL	\$0.00	\$0.00	\$0.00	\$0.00	\$0.00
ACTUALIZACIÓN DE LA HACIENDA PÚBLICA/PATRIMONIO	\$0.00	\$0.00	\$0.00	\$0.00	\$0.00
VARIACIONES DE LA HACIENDA PUBLICA/PATRIMONIO NETO DEL EJERCICIO	\$0.00	-\$263,591.19	\$6,679,408.13	\$0.00	\$6,415,816.94
RESULTADOS DEL EJERCICIO (AHORRO/ DESAHORRO)	\$0.00	\$0.00	\$6,679,408.13	\$0.00	\$6,679,408.13
RESULTADOS DE EJERCICIOS ANTERIORES	\$0.00	-\$263,591.19	\$0.00	\$0.00	-\$263,591.19
REVALÚOS	\$0.00	\$0.00	\$0.00	\$0.00	\$0.00
RESERVAS	\$0.00	\$0.00	\$0.00	\$0.00	\$0.00
SALDO NETO EN LA HACIENDA PUBLICA/PATRIMONIO	\$0.00	\$132,770,421.91	\$6,679,408.13	\$0.00	\$139,449,830.04



JUNTA DE CAMINOS DEL ESTADO DE MICHOACÁN
ESTADO DE MICHOACÁN

Estado de Variaciones en la Hacienda Pública




Del 01/ene/2015 Al 31/may/2015

Usu: SUPERVISOR

Rep: rptEstadoVariacionHacienda

Fecha y 09/jul/2015

hora de Impresión 06:04 p.m.

Concepto	Hacienda Publica/ Patrimonio Contribuido	Hacienda Publica/ Patrimonio Generado		Ajustes por Cambios de Valor	Total*
		De Ejercicios Anteriores	Del Ejercicio		
 M.I. ANTONIO RANGEL TORAL DIRECTOR GENERAL					
 C.P. PEDRO GUILLEN RIVERA DELEGADO ADMINISTRATIVO					
 C.P. SELENY REYNOSO MORALES JEFA DEL DEPTO. DE RECURSOS FINANCIEROS Y CONTABILIDAD					



JUNTA DE CAMINOS DEL ESTADO DE MICHOACÁN
ESTADO DE FLUJOS DE EFECTIVO
 Del 02/01/2015 Al 31/may/2015

Ucr SUPERVISOR
 Rep: rptEstadoFlujosEfectivo

Fecha y hora de impresión | 09/jul/2015 06:05 p.m.

	2015	2014
FLUJOS DE EFECTIVO DE LAS ACTIVIDADES DE OPERACIÓN		
ORIGEN	\$32,989,494.48	\$0.00
TRANSPERENCIAS, ASIGNACIONES, SUBSIDIOS Y OTRA AYUDAS	\$32,989,494.48	\$0.00
APLICACIÓN	\$30,759,733.01	\$0.00
SERVICIOS PERSONALES	\$30,759,733.01	\$0.00
FLUJOS NETOS DE EFECTIVO POR ACTIVIDADES DE OPERACIÓN	\$2,229,761.47	\$0.00
FLUJOS DE EFECTIVO DE LAS ACTIVIDADES DE INVERSIÓN		
APLICACIÓN	\$51,608.35	\$0.00
BIENES INMUEBLES, INFRAESTRUCTURA Y CONSTRUCCIONES EN PROCESO	\$51,608.35	\$0.00
FLUJOS NETOS DE EFECTIVO POR ACTIVIDADES DE INVERSIÓN	-\$51,608.35	\$0.00
FLUJO DE EFECTIVO DE LAS ACTIVIDADES DE FINANCIAMIENTO		
ORIGEN	\$51,219,638.46	\$0.00
OTROS ORIGENES DE FINANCIAMIENTO	\$51,219,638.46	\$0.00
APLICACIÓN	\$43,200,349.20	\$0.00
OTRAS APLICACIONES DE FINANCIAMIENTO	\$43,200,349.20	\$0.00
FLUJOS NETOS DE EFECTIVO POR ACTIVIDADES DE FINANCIAMIENTO	\$8,019,289.26	\$0.00
INCREMENTO/DISMINUCIÓN NETA EN EL EFECTIVO Y EQUIVALENTES AL EFE:	\$10,197,442.38	\$0.00
EFECTIVO Y EQUIVALENTES AL EFECTIVO AL INICIO DEL EJERCICIO	\$3,405,149.38	\$0.00
EFECTIVO Y EQUIVALENTES AL EFECTIVO AL FINAL DEL EJERCICIO	\$13,602,591.76	\$0.00

M. ANTONID RANGEL TORAL

DIRECTOR GENERAL

C.P. SERFENIE REYNOBONMATINES
 JEFA DEL DEPTO. DE RECURSOS FINANCIEROS Y ADMINISTRATIVOS

C.P. PEDRO GUILLE EN RIVERA

DELEGADO ADMINISTRATIVO



JUNTA DE CAMINOS DEL ESTADO DE MICHOACÁN
ESTADO DE MICHOACÁN
Reporte Analítico del Activo
Del 01/may/2015 al 31/may/2015

Usu: SUPERVISOR
 Rep: rptEstadoAnalíticoDeActivosYPasivos

Fecha y hora de Impresión | 09/jul/2015
 06:06 p.m.




Cuenta Contable		Saldo Inicial	Cargos del periodo	Abonos del periodo	Saldo Final	Flujo del Periodo
1000	ACTIVO	\$177,034,287.07	\$27,729,409.57	\$19,089,111.40	\$185,674,585.24	\$8,640,298.17
1100	ACTIVO CIRCULANTE	\$129,915,424.73	\$27,677,801.22	\$19,089,111.40	\$138,504,114.55	\$8,588,689.82
1110	EFFECTIVO Y EQUIVALENTES	\$3,838,643.42	\$19,764,171.77	\$10,000,223.43	\$13,602,591.76	\$9,763,948.34
1111	EFFECTIVO	\$13,541.03	\$0.00	\$0.00	\$13,541.03	\$0.00
1112	BANCOS/TESORERÍA	\$3,825,102.39	\$19,764,171.77	\$10,000,223.43	\$13,589,050.73	\$9,763,948.34
1120	DERECHOS A RECIBIR EFFECTIVO O EQUIVALENTES	\$53,263,014.24	\$7,640,726.19	\$8,745,627.59	\$52,158,112.84	-\$1,104,901.40
1122	CUENTAS POR COBRAR A CORTO PLAZO	\$8,869,876.30	\$7,566,080.95	\$8,439,046.87	\$7,996,910.38	-\$872,965.92
1123	DEUDORES DIVERSOS POR COBRAR A CORTO PLAZO	\$44,393,137.94	\$74,645.24	\$306,580.72	\$44,161,202.46	-\$231,935.48
1130	DERECHOS A RECIBIR BIENES O SERVICIOS	\$67,736,110.76	\$3,250.00	\$103,250.00	\$67,636,110.76	-\$100,000.00
1131	ANTICIPO A PROVEEDORES POR ADQUISICIÓN DE BIENES Y PRE	\$979,370.25	\$3,250.00	\$103,250.00	\$879,370.25	-\$100,000.00
1134	ANTICIPO A CONTRATISTAS POR OBRAS PÚBLICAS A CORTO PLAZO	\$66,756,740.51	\$0.00	\$0.00	\$66,756,740.51	\$0.00
1150	ALMACENES	\$5,077,656.31	\$269,653.26	\$240,010.38	\$5,107,299.19	\$29,642.88
1151	ALMACÉN DE MATERIALES Y SUMINISTROS DE CONSUMO	\$5,077,656.31	\$269,653.26	\$240,010.38	\$5,107,299.19	\$29,642.88
1200	ACTIVO NO CIRCULANTE	\$47,118,862.34	\$51,608.35	\$0.00	\$47,170,470.69	\$51,608.35
1220	DERECHOS A RECIBIR EFFECTIVO O EQUIVALENTES A LARGO PLAZO	\$62,200.00	\$0.00	\$0.00	\$62,200.00	\$0.00
1222	DEUDORES DIVERSOS A LARGO PLAZO	\$62,200.00	\$0.00	\$0.00	\$62,200.00	\$0.00
1230	BIENES INMUEBLES, INFRAESTRUCTURA Y CONSTRUCCIONES EN P	\$15,756,040.74	\$51,608.35	\$0.00	\$15,807,649.09	\$51,608.35
1231	TERRENOS	\$8,316,265.00	\$0.00	\$0.00	\$8,316,265.00	\$0.00
1233	EDIFICIOS NO HABITACIONALES	\$7,439,775.74	\$0.00	\$0.00	\$7,439,775.74	\$0.00
1235	CONSTRUCCIONES EN PROCESO EN BIENES DE DOMINIO PÚBLICO	\$0.00	\$51,608.35	\$0.00	\$51,608.35	\$51,608.35
1240	BIENES MUEBLES	\$31,300,621.60	\$0.00	\$0.00	\$31,300,621.60	\$0.00
1241	MOBILIARIO Y EQUIPO DE ADMINISTRACIÓN	\$4,985,536.31	\$0.00	\$0.00	\$4,985,536.31	\$0.00
1244	VEHÍCULOS Y EQUIPO DE TRANSPORTE	\$26,312,222.01	\$0.00	\$0.00	\$26,312,222.01	\$0.00
1247	COLECCIONES, OBRAS DE ARTE Y OBJETOS VALIOSOS	\$2,863.28	\$0.00	\$0.00	\$2,863.28	\$0.00



JUNTA DE CAMINOS DEL ESTADO DE MICHOACÁN
ESTADO DE MICHOACÁN
Reporte Analítico del Activo
Del 01/may/2015 al 31/may/2015

Usr: SUPERVISOR
Rep: rptEstadoAnaliticoDeActivosYPasivos

Fecha y hora de Impresión | 09/jul/2015
06:06 p.m.

Cuenta Contable	Saldo Inicial	Cargos del periodo	Abonos del periodo	Saldo Final	Flujo del Periodo
 M.I. ANTONIO RANGEL TORAL DIRECTOR GENERAL		 C.P. PEDRO GUILLÉN RIVERA DELEGADO ADMINISTRATIVO			
 C.P. SELENE REYNOSO MORALES JEFA DEL DEPTO. DE RECURSOS FINANCIEROS Y CONTABILIDAD					



JUNTA DE CAMINOS DEL ESTADO DE MICHOACÁN
ESTADO DE MICHOACÁN
Reporte Analfítico del Pasivo
Del 01/may/2015 al 31/may/2015

Usu: SUPERVISOR
Rep: rptEstadoAnalfíticoDeActivosYPasivos

Fecha y hora de Impresión | 09/jul/2015
06:06 p.m.

Cuenta Contable		Saldo Inicial	Cargos del periodo	Abonos del periodo	Saldo Final	Flujo del Periodo
2000	PASIVO	\$38,204,211.55	\$9,662,447.67	\$17,682,991.32	\$46,224,755.20	\$8,020,543.65
2100	PASIVO CIRCULANTE	\$38,204,211.55	\$9,662,447.67	\$17,682,991.32	\$46,224,755.20	\$8,020,543.65
2110	CUENTAS POR PAGAR A CORTO PLAZO	\$37,976,020.55	\$9,654,383.82	\$17,662,199.67	\$45,983,836.40	\$8,007,815.85
2111	SERVICIOS PERSONALES POR PAGAR A CORTO PLAZO	\$0.00	\$6,585,272.95	\$6,585,272.95	\$0.00	\$0.00
2112	PROVEEDORES POR PAGAR A CORTO PLAZO	\$4,066,868.51	\$226,096.76	\$269,653.26	\$4,110,425.01	\$43,556.50
2113	CONTRATISTAS POR OBRAS PÚBLICAS POR PAGAR A CORTO PL.	\$25,600,921.49	\$51,608.35	\$51,608.35	\$25,600,921.49	\$0.00
2117	RETENCIONES Y CONTRIBUCIONES POR PAGAR A CORTO PLAZC	\$2,974,748.41	\$2,571,698.51	\$2,730,163.02	\$3,133,212.92	\$158,464.51
2119	OTRAS CUENTAS POR PAGAR A CORTO PLAZO	\$5,333,482.14	\$219,707.25	\$8,025,502.09	\$13,139,276.98	\$7,805,794.84
2170	PROVISIONES A CORTO PLAZO	\$228,191.00	\$8,063.85	\$20,791.65	\$240,918.80	\$12,727.80
2179	OTRAS PROVISIONES A CORTO PLAZO	\$228,191.00	\$8,063.85	\$20,791.65	\$240,918.80	\$12,727.80

M.I. ANTONIO RANGEL TORAL
DIRECTOR GENERAL

C.P. PEDRO GUILLEN RIVERA
DELEGADO ADMINISTRATIVO

C.P. SELENE REYNOSO MORALES
JEFA DEL DEPTO. DE RECURSOS FINANCIEROS Y CONTABILIDAD